

# Registrasi Akun

## Panduan Pengguna Web AKSes



### Referensi dokumen

Versi	1.0
Tanggal diterbitkan	10 Desember 2018

## Selamat datang di Fasilitas Acuan Kepemilikan Sekuritas (AKSes)!

Panduan Pengguna ini akan menunjukkan kepada Anda cara melakukan registrasi akun pada aplikasi web AKSes (<https://akses.ksei.co.id/>). Apabila Anda telah memiliki e-mail terdaftar/*Username* (atau *User ID* bagi pengguna AKSes versi sebelumnya) atau lupa kata sandi (*password*), silakan mengikuti petunjuk pada Panduan Pengguna Log-in.

Registrasi akun AKSes dapat dilakukan oleh:

- Investor**, yakni Investor pasar modal Indonesia yang telah memiliki *single investor identification* (SID), baik yang bersifat individu lokal (WNI), individu asing (WNA), institusi lokal, maupun institusi asing.
- Non-investor (Registered User)**, yakni individu lokal yang belum terdaftar sebagai Investor pasar modal Indonesia

### A. Registrasi Akun Individu Lokal

Berikut ini petunjuk registrasi akun AKSes bagi **individu lokal (WNI)**, baik yang sudah memiliki SID (Investor) maupun yang belum (non-investor):

- Buka alamat situs web AKSes <https://akses.ksei.co.id/> melalui peramban (*browser*) komputer Anda hingga muncul tampilan seperti di bawah ini.

Selasa, 18 Desember 2018 09:59:11 WIB

AKSes-KSEI

MASUK DAFTAR 2

Beranda  
Pusat Informasi  
Pusat Edukasi

ANUGERAH KAGUM KARYA UTAMA Tbk, PT AKKU  
ARGHA KARYA PRIMA INDUSTRY Tbk, PT AKPI  
AKR CORPORINDO Tbk, PT AKRA

KEAMANAN YANG TERJAMIN DENGAN AKSes KSEI

AKTIVITAS PASAR  
Selasa, 18 Desember 2018 12:00:01 WIB

Indeks	Ekuitas	Reksadana
COMPOSITE	5.817,092	40,039
AGRI	1.460	10,56
BASIC-IND	750	8,518
BISNIS-27	517	4,759
CONSUMER	2.286	31,5
DRX	980	7,660

Saham Paling Aktif

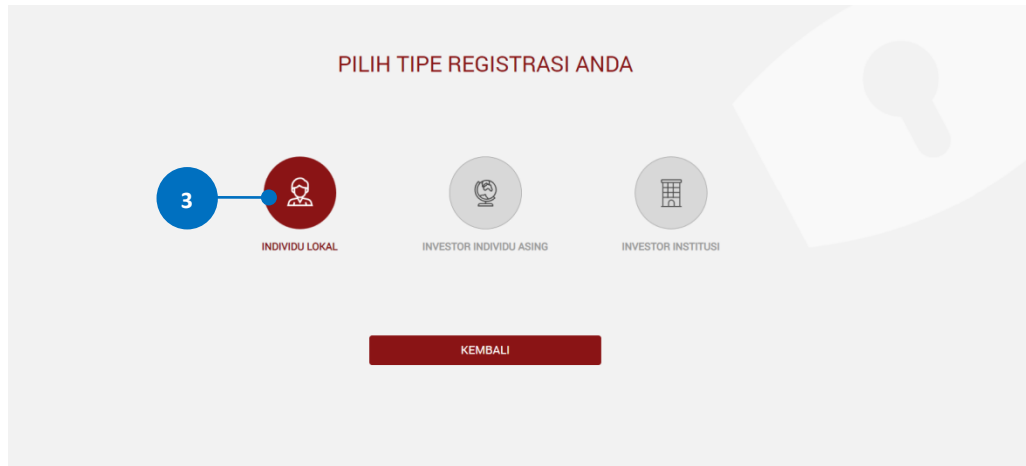
Saham	Nilai	Volume	Frekuensi
LPPS	8.184.430.500	86.151.900	36.749

Pusat Edukasi  
Video Profile KSEI (Official KSEI)

Aksi Korporasi  
Des 2018  
Ind Interest - LTLS02CN1 - (OBLIGASI BKLTJ II LAUTAN LUAS TAHAP I TAHUN 2017)  
Effective Date : 21 Desember 2018

- Klik tombol  yang terletak pada bagian kanan atas layar.

3. Pilih tipe registrasi: Individu Lokal.



4. Isikan data pada kolom-kolom berikut:

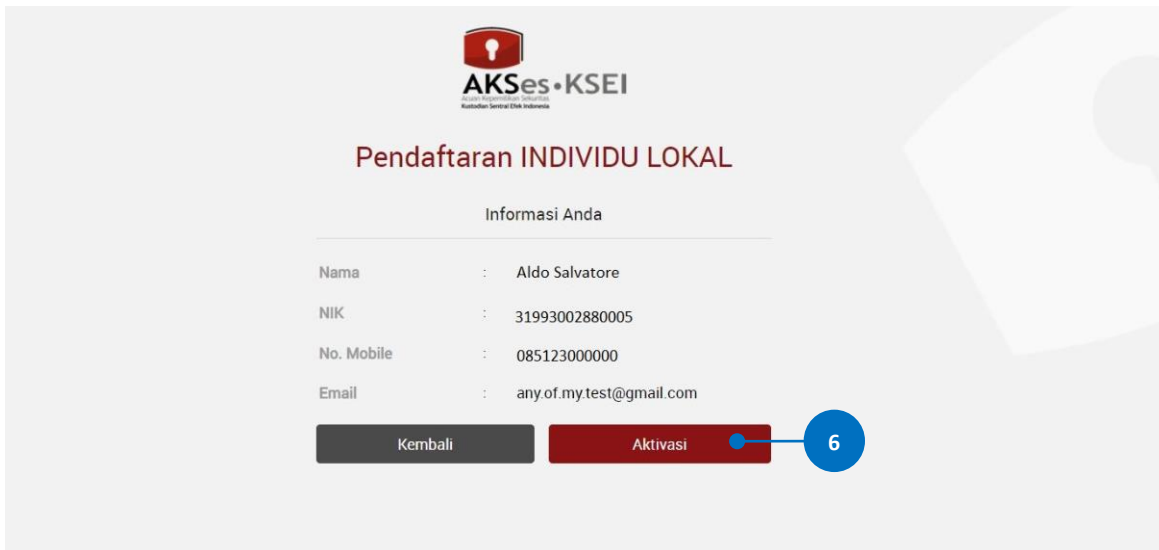
- a. Nama Lengkap: masukkan nama lengkap Anda sesuai yang tertera pada KTP
- b. NIK: masukkan Nomor Induk Kependudukan atau nomor KTP Anda
- c. Nomor Mobile: masukkan nomor telepon seluler Anda yang aktif. Nomor ini digunakan untuk menerima kode OTP (*one-time password*) dalam rangka verifikasi akun Anda.
- d. Email: masukkan alamat *e-mail* Anda yang aktif. Alamat *e-mail* ini akan digunakan untuk verifikasi akun Anda dan menjadi *Username* untuk *log-in* atau melakukan pengaturan terkait akun Anda. Khusus untuk Investor individu lokal, alamat *e-mail* yang dimasukkan harus sama dengan alamat *e-mail* yang didaftarkan melalui Perusahaan Efek (*broker*) atau Manajer Investasi Anda.

5. Setelah semua data diisi, klik tombol **Selanjutnya** untuk melanjutkan proses pembuatan akun.



- Pastikan data yang telah Anda input sudah benar, kemudian klik tombol **Aktivasi** untuk mengaktifkan akun Anda.

Apabila ada data yang ingin diubah, klik tombol **Kembali** untuk kembali ke halaman sebelumnya.

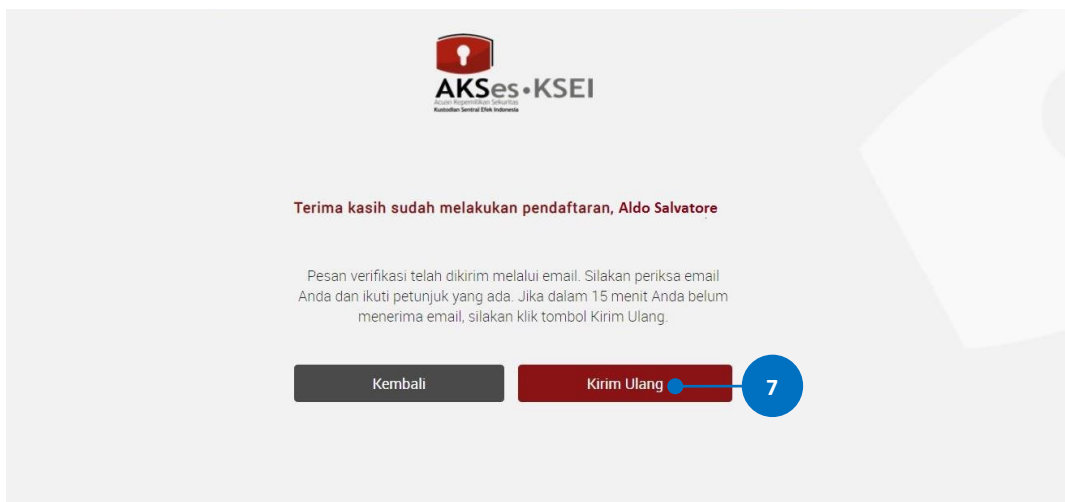


The screenshot shows the 'Pendaftaran INDIVIDU LOKAL' (Local Individual Registration) page for AKSes-KSEI. At the top, the logo and name 'AKSes-KSEI' are displayed. Below the title, the user's information is listed:

Informasi Anda	
Nama	: Aldo Salvatore
NIK	: 31993002880005
No. Mobile	: 085123000000
Email	: anyof.mytest@gmail.com

At the bottom of the form, there are two buttons: 'Kembali' (Return) and 'Aktivasi' (Activate). A blue circle with the number '6' is positioned to the right of the 'Aktivasi' button, indicating the step number.

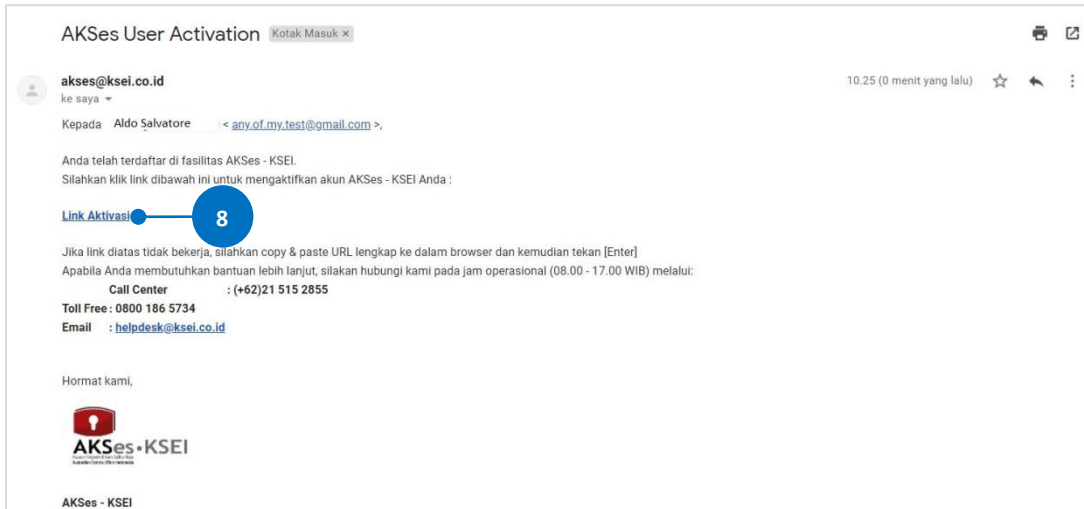
- Tautan (*link*) untuk verifikasi akun akan terkirim ke *e-mail* Anda. Apabila hingga 15 (menit) Anda belum menerima *e-mail*, silakan klik tombol **Kirim Ulang**.



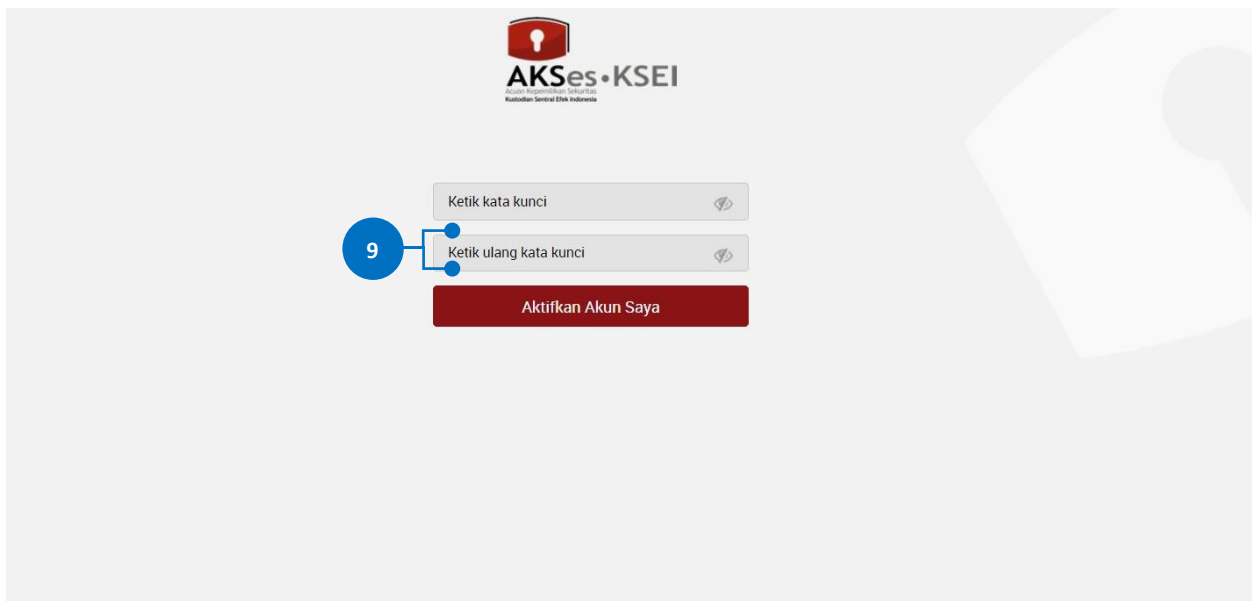
The screenshot shows the confirmation page after registration. It features the AKSes-KSEI logo and a message: 'Terima kasih sudah melakukan pendaftaran, Aldo Salvatore' (Thank you for completing registration, Aldo Salvatore). Below this, it states: 'Pesan verifikasi telah dikirim melalui email. Silakan periksa email Anda dan ikuti petunjuk yang ada. Jika dalam 15 menit Anda belum menerima email, silakan klik tombol Kirim Ulang.' (Verification message has been sent via email. Please check your email and follow the instructions. If within 15 minutes you have not received the email, please click the Kirim Ulang button.)

At the bottom, there are two buttons: 'Kembali' (Return) and 'Kirim Ulang' (Resend). A blue circle with the number '7' is positioned to the right of the 'Kirim Ulang' button, indicating the step number.


- Buka *inbox e-mail* Anda kemudian klik tautan (*link*) aktivasi yang terdapat dalam *e-mail* dari [akses@ksei.co.id](mailto:akses@ksei.co.id).



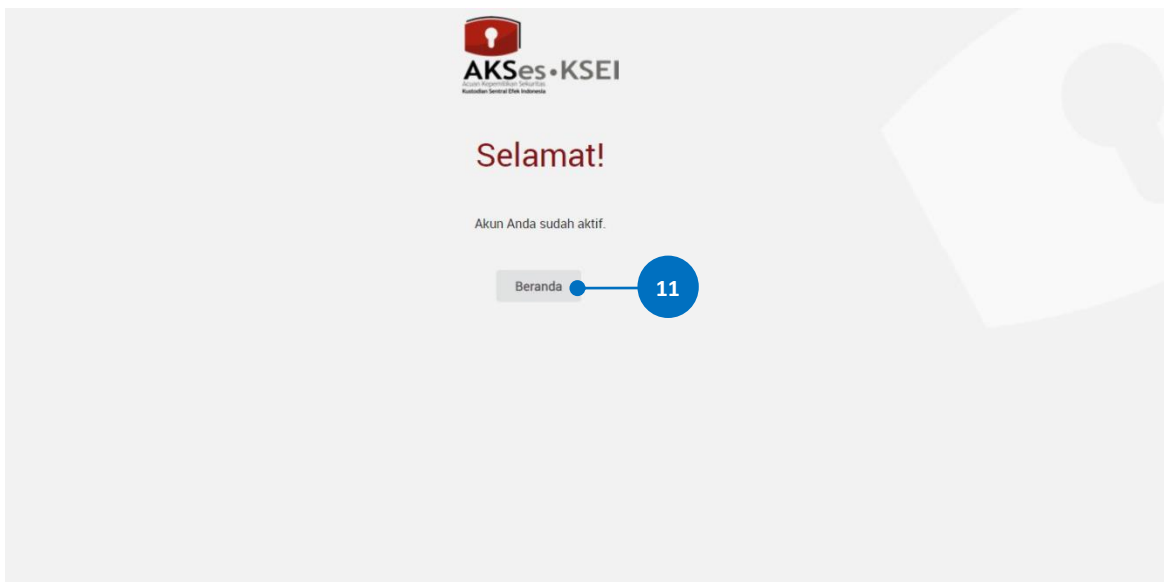
- Setelah *link* di-klik, maka akan terbuka jendela *browser* baru yang langsung menampilkan halaman untuk menentukan *password* akun Anda. Tentukan kata sandi (*password*) akun Anda pada kolom yang tersedia. *Password* harus minimal 8 (delapan) digit dan harus memuat huruf kecil, huruf besar, angka, dan karakter khusus. Pastikan *password* yang dimasukkan pada kedua kolom sama.



10. Klik tombol **Aktifkan Akun Saya** untuk mulai mengaktifkan akun Anda.



11. Akun AKSes Anda telah aktif. Klik tombol **Beranda** untuk kembali ke halaman depan dan masuk (*log-in*) ke dalam aplikasi menggunakan *Username (e-mail)* dan kata sandi (*password*) Anda. Langkah-langkah untuk melakukan *log-in* aplikasi dapat Anda temukan dalam **Panduan Pengguna Masuk (Log-in)**.



## B. Registrasi Akun Individu Asing

Berikut ini petunjuk registrasi akun AKSes bagi Investor individu asing (WNA):

1. Buka alamat situs web AKSes <https://akses.ksei.co.id/> melalui peramban (*browser*) komputer Anda hingga muncul tampilan seperti di bawah ini.

Selasa, 18 Desember 2018 09:59:11 WIB

AMUGERAH KAGUM KARYA UTAMA Tbk. PT  
**AKKU** +0,00  
0,0000%

ARIGA KARYA PRIMA INDUSTRY Tbk. PT  
**AKPI** +0,00  
0,0000%

AKR CORPORDINDO Tbk. PT  
**AKRA** 3330,00  
-10,00  
-0,2994%

MASUK DAFTAR 2

Beranda  
Pusat Informasi  
Pusat Edukasi

KEAMANAN YANG TERJAMIN DENGAN AKSes KSEI

AKTIVITAS PASAR  
Selasa, 18 Desember 2018 12:00:01 WIB

Indeks	Ekuitas	Reksadana	
Indeks COMPOSITE	5.817,092	40,039	0,01%
AGRI	1.460	10,56	0,007%
BASIC-IND	750	8,518	0,011%
BISNIS-27	517	4,759	0,009%
CONSUMER	2.286	31,5	0,014%
DRX	984	7,660	0,008%


Saham Paling Aktif

Saham	Nilai	Volume	Frekuensi
LPPS	8.184.430.500	86.151.900	36.749

Pusat Edukasi  
Video Profile KSEI (Official KSEI)

Aksi Korporasi  
Des 2018 34 35

Ind Interest - LTL502CN1 - (OBLIGASI BKLJT II LAUTAN LUAS TAHAP I TAHUN 2017)  
Effective Date : 21 December 2018

2. Klik tombol  yang terletak pada ujung kanan atas layar.
3. Pilih tipe registrasi: Investor Individu Asing.

PILIH TIPE REGISTRASI ANDA

INDIVIDU LOKAL INVESTOR INDIVIDU ASING 3 INVESTOR INSTITUSI

KEMBALI

4. Isikan data pada kolom-kolom berikut:
  - a. Nama Lengkap: masukkan nama lengkap Anda

- b. Passport: masukkan nomor paspor Anda
- c. Nomor Mobile: masukkan nomor telepon seluler Anda yang aktif. Nomor ini digunakan untuk menerima kode OTP (*one-time password*) dalam rangka verifikasi akun Anda.
- d. Email: masukkan alamat *e-mail* Anda yang aktif dan sesuai dengan yang terdaftar melalui Perusahaan Efek (*broker*) atau Manajer Investasi Anda. Alamat *e-mail* ini akan digunakan untuk verifikasi akun Anda dan menjadi *Username* untuk *log-in* atau melakukan pengaturan terkait akun Anda.

The image shows a registration form for AKSes-KSEI. At the top, there is a logo with a lightbulb icon and the text 'AKSes-KSEI' and 'Korporasi Berjangka Indonesia'. Below the logo is the title 'Pendaftaran'. The form consists of four input fields: 1. A text field containing 'MRS YOSYE' with a blue circle '4 a' pointing to it. 2. A text field containing 'A36637471' with a blue circle '4 b' pointing to it. 3. A text field containing '0641363189' with a blue circle '4 c' pointing to it. 4. A text field containing 'any.of.my.test.1@gmail.com' with a blue circle '4 d' pointing to it. Below the input fields are two buttons: a grey 'Batal' button and a red 'Selanjutnya' button. A blue circle '5' points to the 'Selanjutnya' button.

- 5. Setelah semua data diisi, klik tombol **Selanjutnya** untuk melanjutkan proses pembuatan akun.
- 6. Pastikan data yang telah Anda input sudah benar, kemudian klik tombol **Aktivasi** untuk mengaktifkan akun Anda.

Apabila ada data yang ingin diubah, klik tombol **Kembali** untuk kembali ke halaman sebelumnya.



**AKSes • KSEI**  
Kawasan Pengembangan Sekeloa  
Kawasan Sentral DDA Indonesia

## Pendaftaran INVESTOR INDIVIDU ASING

Informasi Investor Anda

Nama	:	MRS YOSYE
Passport	:	A36637471
No. Mobile	:	089652758923
Email	:	any.of.my.test.1@gmail.com
SID	:	IDF1502N4661537

[Kembali](#) [Aktivasi](#) 6

7. Tautan (*link*) untuk verifikasi akun akan terkirim ke *e-mail* Anda yang telah didaftarkan. Apabila hingga 15 (menit) Anda belum menerima *e-mail*, silakan klik tombol [Kirim Ulang](#).

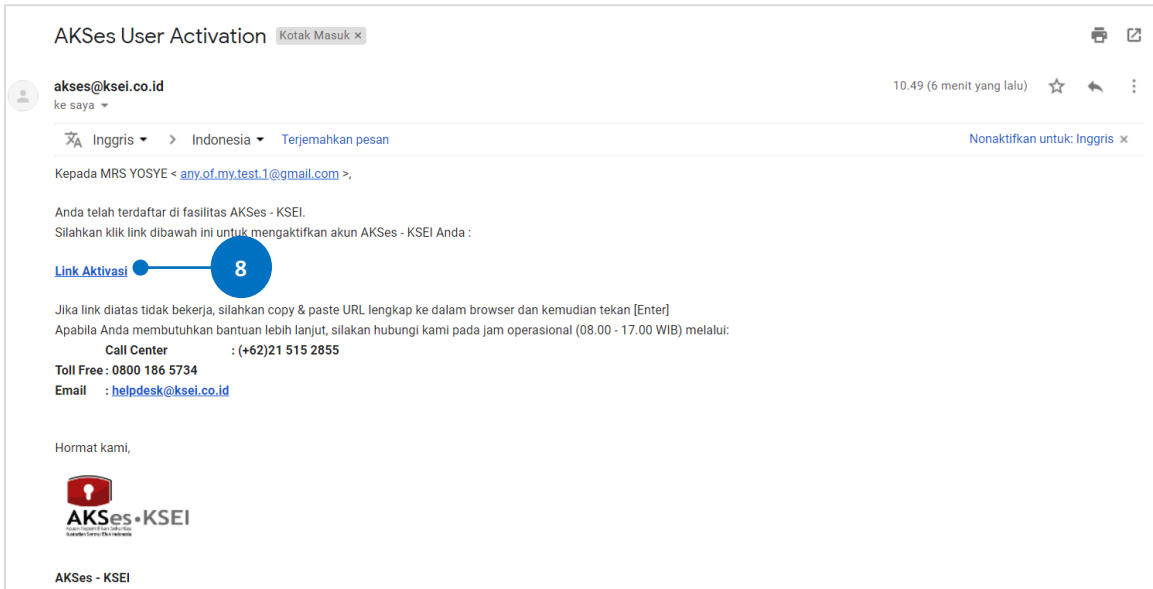
**AKSes • KSEI**  
Kawasan Pengembangan Sekeloa  
Kawasan Sentral DDA Indonesia

Terima kasih sudah melakukan pendaftaran, Mrs Yosye

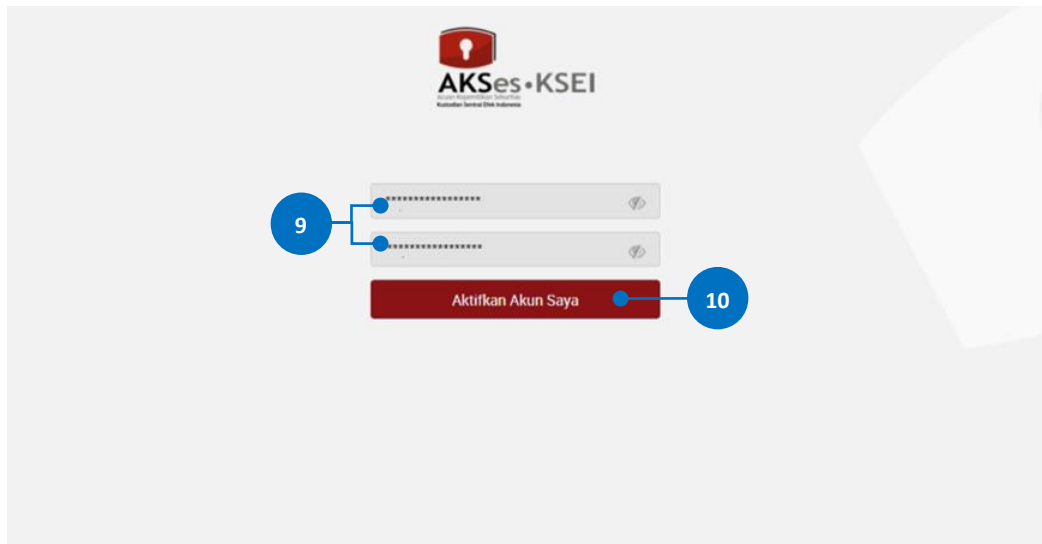
Pesan verifikasi telah dikirim melalui email. Silakan periksa email Anda dan ikuti petunjuk yang ada. Jika dalam 15 menit Anda belum menerima email, silakan klik tombol Kirim Ulang.

[Kembali](#) [Kirim Ulang](#)

8. Buka *inbox e-mail* Anda kemudian klik tautan (*link*) aktivasi yang terdapat dalam *e-mail* dari [akses@ksei.co.id](mailto:akses@ksei.co.id).

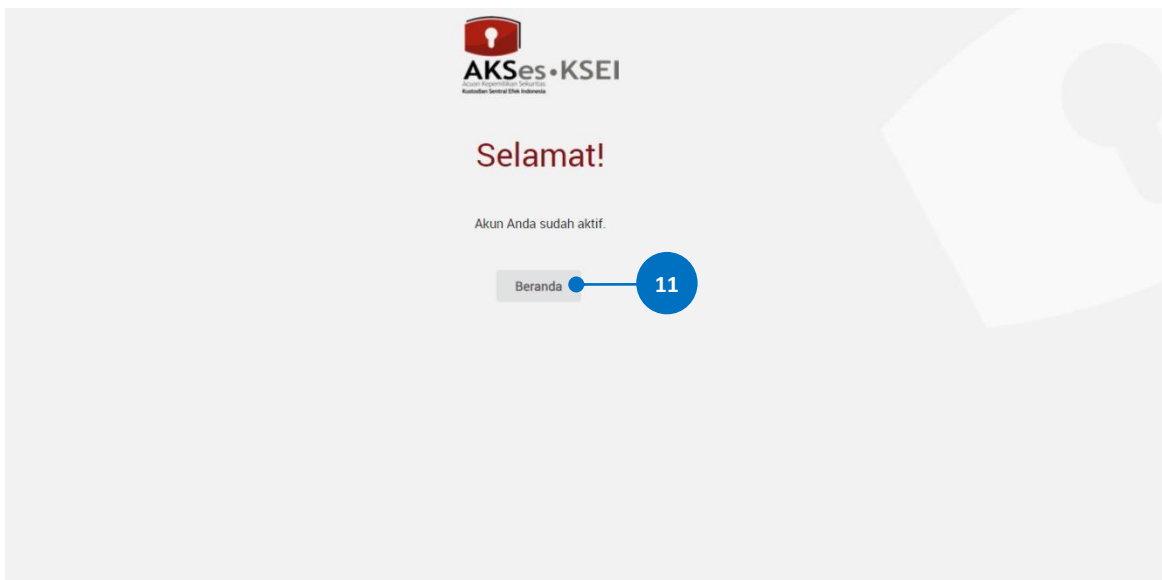


- Setelah *link* di-klik, maka akan terbuka jendela *browser* baru yang langsung menampilkan halaman untuk menentukan *password* akun Anda. Tentukan kata sandi (*password*) akun Anda. *Password* harus minimal 8 (delapan) digit dan harus memuat huruf kecil, huruf besar, angka, dan karakter khusus. Pastikan *password* yang dimasukkan pada kedua kolom sama.



- Klik tombol Aktifkan Akun Saya untuk mulai mengaktifkan akun Anda.
- Akun AKSes Anda telah aktif. Klik tombol Beranda untuk kembali ke halaman depan dan masuk (*log-in*) ke dalam aplikasi menggunakan *Username* (*e-mail*) dan kata sandi (*password*) Anda.

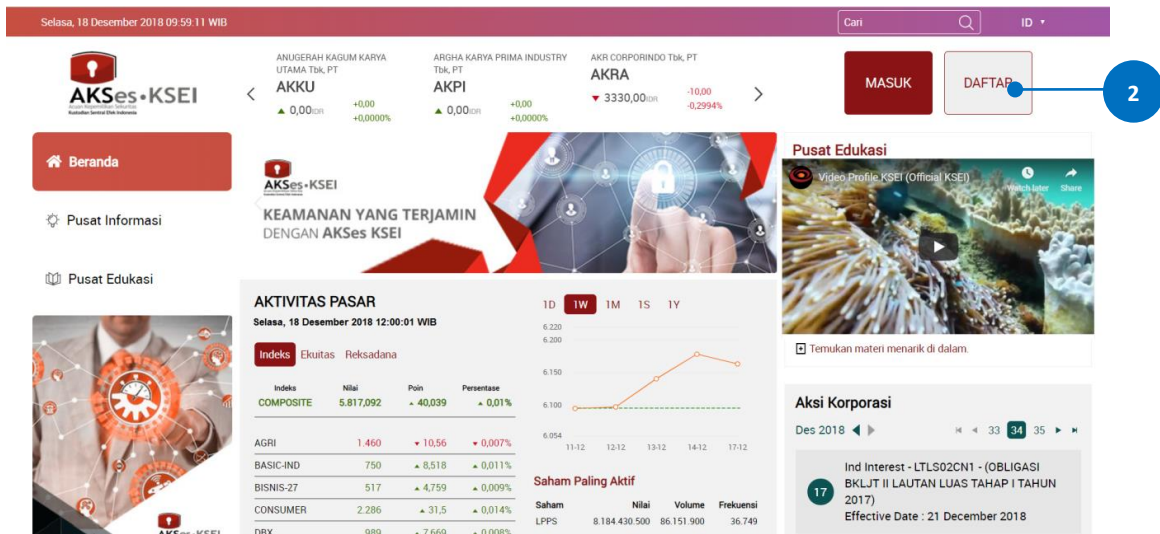
Langkah-langkah untuk melakukan *log-in* aplikasi dapat Anda temukan dalam **Panduan Pengguna Masuk (Log-in)**.




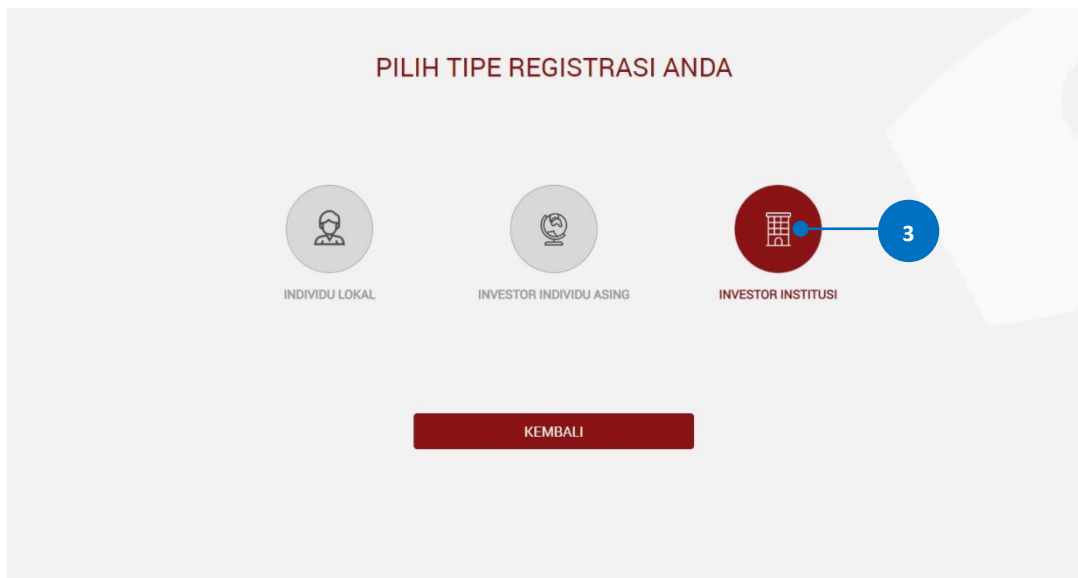
### C. Registrasi Akun Institusi

Berikut ini petunjuk registrasi akun AKSes bagi **Investor institusi** (lokal dan asing):

1. Buka alamat situs web AKSes <https://akses.ksei.co.id/> melalui peramban (*browser*) komputer Anda hingga muncul tampilan seperti di bawah ini.



2. Klik tombol  yang terletak pada ujung kanan atas layar.
3. Pilih tipe registrasi: Investor Institusi.



4. Isikan data pada kolom-kolom berikut:

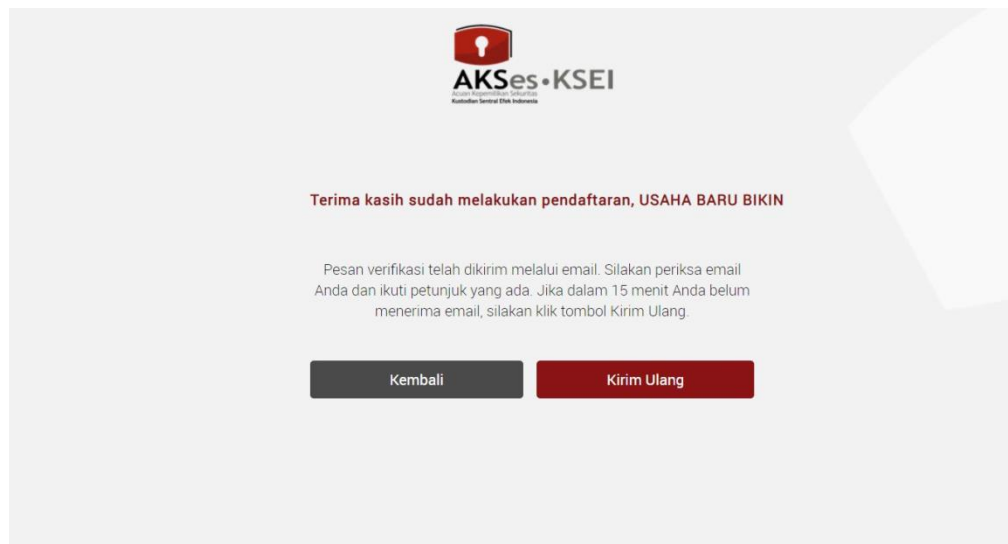
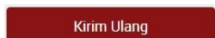
- a. Nama Lengkap: masukkan nama lengkap perusahaan Anda sesuai yang terdaftar pada Perusahaan Efek (*broker*) atau Manajer Investasi perusahaan Anda
- b. SID: masukkan 15 (lima belas) digit *Single Investor Identification Number* (SID) perusahaan Anda
- c. Nomor Mobile: masukkan nomor telepon seluler perusahaan Anda yang aktif. Nomor ini akan digunakan untuk menerima kode OTP (*one-time password*) dalam rangka verifikasi akun Anda.
- d. Email: masukkan alamat *e-mail* perusahaan Anda yang aktif dan sesuai dengan yang terdaftar melalui Perusahaan Efek (*broker*) atau Manajer Investasi perusahaan Anda. Alamat *e-mail* ini akan digunakan untuk verifikasi akun Anda dan menjadi *Username* untuk *log-in* atau melakukan pengaturan terkait akun Anda.

The screenshot shows the registration page for AKSes-KSEI. At the top center is the logo with the text "AKSes-KSEI" and "Akun Kepemilikan Saham di Kustodian Sentral Efek Indonesia". Below the logo is the heading "Pendaftaran". The form contains four input fields: 1. "USAHA BARU BIKIN" (labeled 4 a), 2. "CPD241114902931" (labeled 4 b), 3. "0965275892" (labeled 4 c), and 4. "usahabarubikin2018@gmail.co.id" (labeled 4 d). Below the fields are two buttons: "Batal" (grey) and "Selanjutnya" (red). A blue line connects the "Selanjutnya" button to a callout labeled "5".

5. Setelah semua data diisi, klik tombol **Selanjutnya** untuk melanjutkan proses pembuatan akun.
6. Pastikan data yang telah Anda *input* sudah benar, kemudian klik tombol **Aktivasi** untuk mengaktifkan akun Anda.  
Apabila ada data yang ingin diubah, klik tombol **Kembali** untuk kembali ke halaman sebelumnya.



7. Tautan (*link*) untuk verifikasi akun akan terkirim ke *e-mail* perusahaan Anda yang telah didaftarkan. Apabila hingga 15 (menit) Anda belum menerima *e-mail*, silakan klik tombol

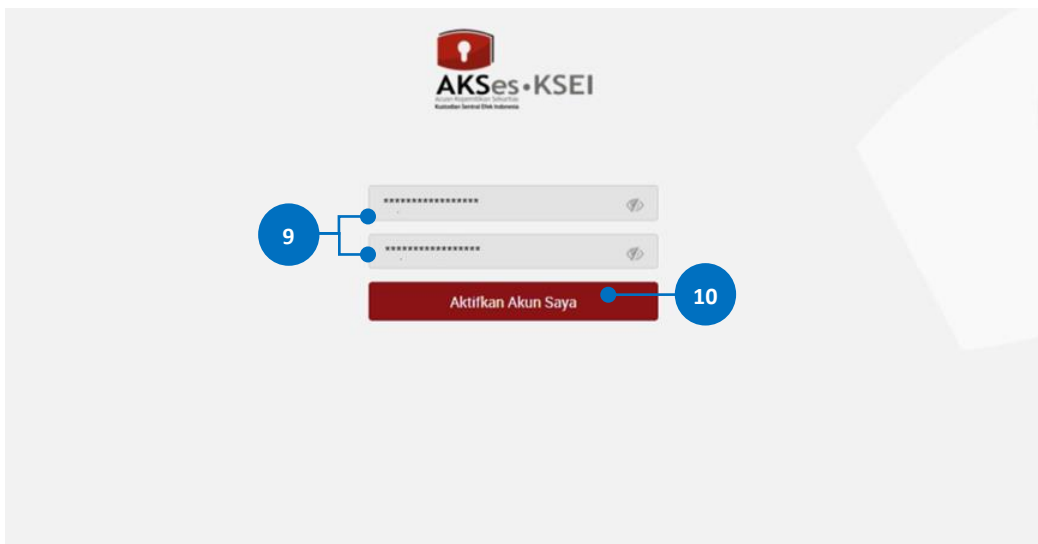


8. Buka *inbox e-mail* Anda kemudian klik tautan (*link*) aktivasi yang terdapat dalam e-mail dari [akses@ksei.co.id](mailto:akses@ksei.co.id).



9. Setelah *link* di-klik, maka akan terbuka jendela *browser* baru yang langsung menampilkan halaman untuk menentukan *password* akun Anda. Tentukan kata sandi (*password*) akun Anda. *Password* harus minimal 8 (delapan) digit dan harus memuat huruf kecil, huruf besar, angka, dan karakter khusus. Pastikan *password* yang dimasukkan pada kedua kolom sama.

10. Klik tombol **Aktifkan Akun Saya** untuk mulai mengaktifkan akun Anda.



11. Akun AKSes Anda telah aktif. Klik tombol [Beranda](#) untuk kembali ke halaman depan dan masuk (*log-in*) ke dalam aplikasi menggunakan *Username (e-mail)* dan kata sandi (*password*) Anda. Langkah-langkah untuk melakukan *log-in* aplikasi dapat Anda temukan dalam **Panduan Pengguna Masuk (Log-in)**.

